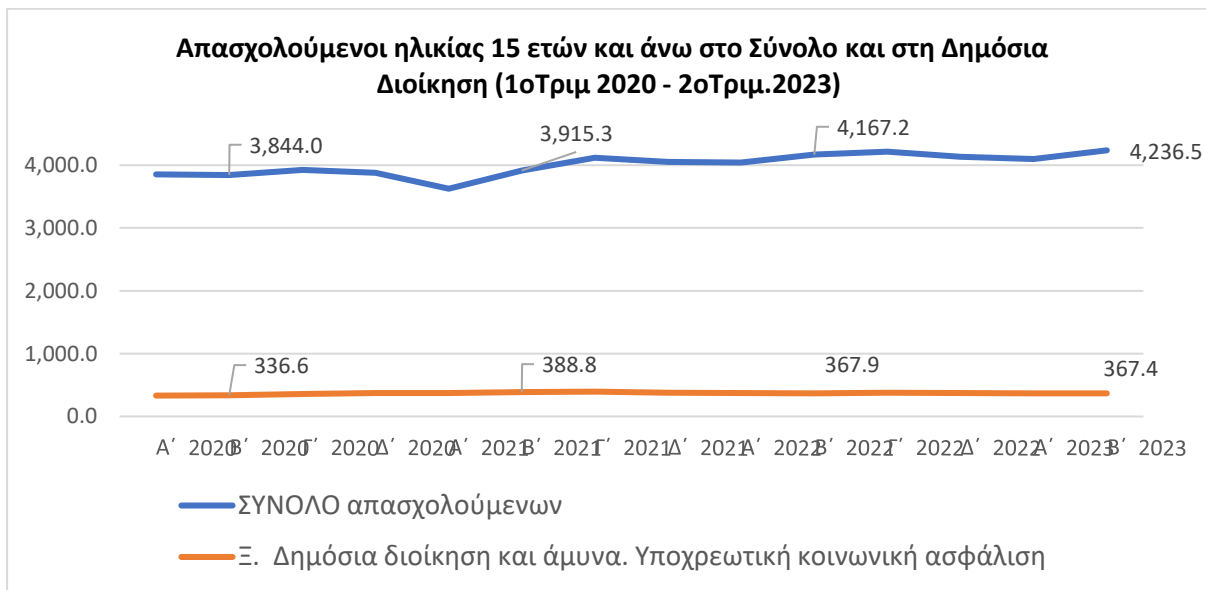




## Στοιχεία για την απασχόληση στην Δημόσια Διοίκηση, Εκπαίδευση και Υγεία και Κοινωνική Μέριμνα από την ΕΕΔ 2<sup>ου</sup> Τριμήνου 2023

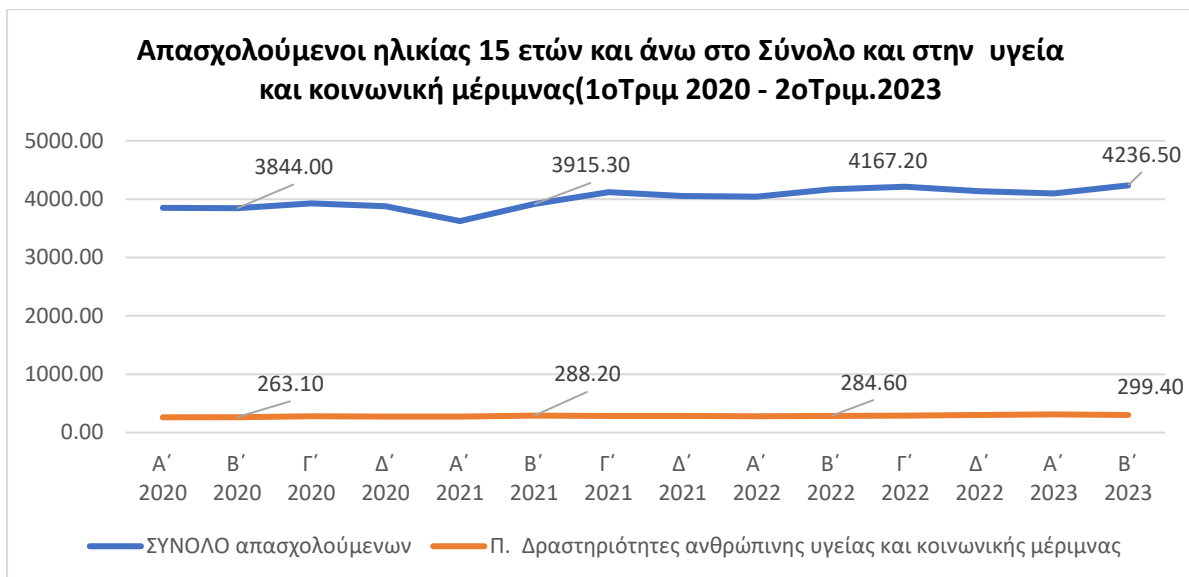
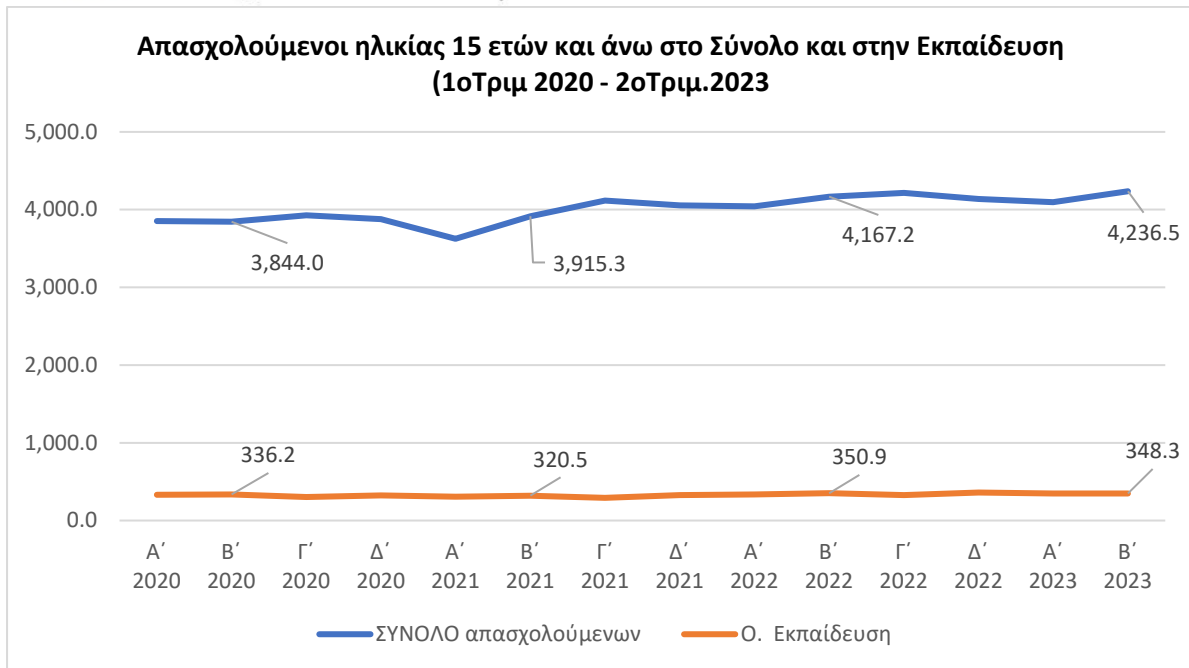
Δημοσιεύθηκαν από την Ελληνική Στατιστική Αρχή τα δεδομένα της Έρευνας Εργατικού Δυναμικού του 2ου τριμήνου του 2023, όπου η ετήσια σύγκριση δείχνει αύξηση της απασχόλησης και μείωση της ανεργίας στο σύνολο του εργατικού δυναμικού 15 ετών και άνω. Σε ότι αφορά τους κλάδους οικονομικής δραστηριότητας, στην ετήσια σύγκριση – με το 2<sup>ο</sup> τρίμηνο του 2022 – τα μη εποχικά διορθωμένα στοιχεία δείχνουν ότι στη Δημόσια διοίκηση, Άμυνα, Υποχρεωτική κοινωνική ασφάλιση ο αριθμός των απασχολούμενων παρέμεινε σταθερός (367.400). Στην Εκπαίδευση (περιλαμβάνει τυπική και άτυπη και ιδιωτική) υπήρξε μείωση κατά 2.600 άτομα ενώ στις δραστηριότητες ανθρώπινης υγείας και κοινωνικής μέριμνας υπήρξε μείωση κατά 14.800 άτομα.

Πιο αναλυτικά σε ότι αφορά τους τρεις κλάδους οικονομικής δραστηριότητας, [τα στοιχεία της ΕΕΔ 2<sup>ου</sup> τριμήνου του 2023](#), δείχνουν: το ποσοστό των απασχολούμενων στη Δημόσια Διοίκηση (όλες οι σχέσεις εργασίας) ανήλθε στις 367.400 άτομα, αριθμός που αντιστοιχεί στο 8,7% της συνολικής απασχόλησης και παρέμεινε σταθερός συγκριτικά με το προηγούμενο έτος.



Το ποσοστό των απασχολούμενων στην Εκπαίδευση ανήλθε στις 348.300 άτομα, αριθμός που αντιστοιχεί στο 8,2% της συνολικής απασχόλησης και μειώθηκε συγκριτικά με το προηγούμενο έτος ενώ έχει αυξηθεί στη σύγκριση με τα Β τρίμηνα των ετών 2020 και 2021(βλ. 2<sup>ο</sup> γράφημα).

Στις δραστηριότητες ανθρώπινης υγείας και κοινωνικής μέριμνας (3<sup>ο</sup> γράφημα) ο αριθμός των απασχολούμενων ανήλθε στις 299.400 που αντιστοιχεί στο 7,07% στο σύνολο των απασχολούμενων το δεύτερο τρίμηνο του 2023 ενώ φαίνεται μια αυξητική τάση από το 2020.



Περισσότερα [εδώ](#)

